

# ANIMATION DE NOËL

## LES LUTINS MALADES DU PERE NOEL

### I - DISCOURS DU PERE NOËL :

---

Enregistrement voix + vidéo du Père Noël sur ordinateur

*Bonsoir petits et grands enfants,*

*Comme vous le savez, ce soir est le soir de Noël et donc la nuit de la distribution des cadeaux des enfants sages dans toutes les maisons du monde entier ! Et je peux vous dire que ce n'est pas une mince affaire...*

*C'est pourquoi mes courageux lutins m'aident pour la répartition des cadeaux. Mais hélas cette année une terrible maladie s'est abattue sur le village de mes petits lutins. Et mes charmants lutins travailleurs ne peuvent donc pas assurer la préparation et la tournée des cadeaux ce soir.*

*Je cherche donc de vaillants petits lutins pour m'aider dans la distribution des cadeaux et j'ai bien entendu pensé à vous ! Seriez-vous prêt à devenir un lutin du Père Noël ? Pour cela vous devez faire preuve d'intelligence, d'ingéniosité, de courage, de persévérance mais aussi de charisme pour franchir les différentes épreuves qui vous attendent. Et oui je dois évaluer vos compétences pour choisir mes meilleurs lutins.*

*Ah oui j'oubliais une chose importante ! Je vais vous attribuer un nouveau prénom, un prénom de lutin pour pouvoir passer les épreuves, et durant toute cette aventure vous devrez vous appeler par ce prénom. Attention, si vous prononcez vos véritables prénoms, mes deux lutins experts vous donneront un gage. Et je peux vous dire que des gages ils n'en manquent pas ! Sur ce je vous laisse aux mains de mes deux lutins experts qui vous donneront une étiquette avec vos nouveaux prénoms.*

*Je vous souhaite bon courage et à très vite... peut-être dans l'équipe de Noël qui sait ?  
Je vous embrasse mes chers enfants.*

*Le Père Noël*

### II – PRESENTATION DES LUTINS EXPERTS

---

**Lutin expert 1 :** Bonjour je suis le lutin BLOWEDD

**Lutin expert 2 :** Et moi le lutin DYFRIG. Nous sommes les lutins experts du Père Noël. Il nous a donné pour mission de recruter les nouveaux lutins pour la distribution des cadeaux de Noël, comme il vous l'a expliqué précédemment.

**Lutin expert 1 :** Tout d'abord nous allons vous attribuer une étiquette avec votre nouveau prénom de lutin. Attention vous devrez vous appeler par ce nouveau prénom pendant toute la durée de cette excursion. Dans le cas contraire, un gage nous vous donnerons, et des gages nous n'en manquons point...

(Rires)

### III - DISTRIBUTION DES ETIQUETTES PRENOMS

---

- Lutin 1 : DILYS
- Lutin 2 : EIRA
- Lutin 3 : DONA
- Lutin 4 : CARADOC
- Lutin 5 : CADELL
- Lutin 6 : ANWEN
- Lutin 7 : ANDRAS

## IV – RESSEMBLER A UN LUTIN

---

**Lutin expert 2 :** Vous voilà avec vos nouveaux prénoms ! J'espère qu'ils vous plaisent, en tout cas ils vous vont bien. N'oubliez pas que ces prénoms sont les vôtres pendant toute la durée de l'aventure.

**Lutin expert 1 :** Vous avez vos prénoms de lutins mais vous ne ressemblez pas à des lutins... huummm je sais, vous allez devoir vous fabriquer un chapeau de lutin grâce à quelques matériaux.

**Lutin expert 2 :** Vous allez pouvoir utiliser du papier de couleur, des gommettes, des rubans, du coton, des feutres, des ciseaux, et de la colle.

### Les lutins confectionnent leurs chapeaux.

**Lutin expert 1 :** Maintenant que vous avez chacun vos jolis chapeaux, vous ressemblez davantage à de vrais lutins. En route pour votre aventure, nous allons pouvoir tester vos compétences.

## V – QUIZZ

---

**Lutin expert 2 :** La première épreuve consiste à répondre à une série de questions sur le thème de Noël.

**1 - Quel type d'arbre décore-t-on à Noël ?**

*Un sapin*

**2 - De quelle couleur est l'habit du Père Noël ?**

*Rouge*

**3 - Au départ, le Père Noël n'était pas vêtu de rouge, il était vêtu de :**

*Vert*

**4 - Le Père Noël vit à Rovaniemi, c'est où ?**

*Finlande*

**5 - Qui tire le traîneau du Père Noël ?**

*Des rennes*

**6 - Quels sont les prénoms des rois mages ?**

*Gaspard, Balthazar, Melchior*

**7 - Qui aide le Père Noël ?**

*Les lutins*

**8 - Qui venait en Europe apporter des jouets avant l'arrivée du Père-Noël ?**

*Saint-Nicolas*

**9 - Connaissez-vous les noms français des huit rennes du Père Noël ? Tornade, Danseur, Furie, Fringant, Comète, Cupidon, Tonnerre et...**

*Eclair*

**10 - Comment les Américains appellent-ils couramment le Père Noël ?**

*Santa Claus*

**11 - Qu'entendez-vous quand la voix du Père Noël résonne ?**

*Ho Ho Ho*

**12 - Comment s'appelle l'opposé du Père Noël, qui punit les enfants n'ayant pas été assez sages pendant l'année ?**

*Le Père Fouettard*

**13 - Quelle est la particularité du neuvième renne, Rudolph, aide précieuse du Père Noël lors de sa distribution ?**  
*Son nez clignote et éclaire dans la nuit*

**14 - Quelle marque a popularisé à travers une publicité l'image du Père Noël tel que nous le connaissons aujourd'hui ?**  
*Coca Cola*

**15 - Pourquoi le houx est-il devenu une décoration de Noël ?**

- *Pour son feuillage persistant*
- *Grâce à la couleur de ses fruits, rouge vif*
- *Pour ses vertus médicinales*

**16 - Quelle est la symbolique de la couronne de Noël que l'on accroche à nos portes ?**  
*Le soleil*

**17 – Quel anniversaire fête-t-on à Noël ?**  
*Jésus*

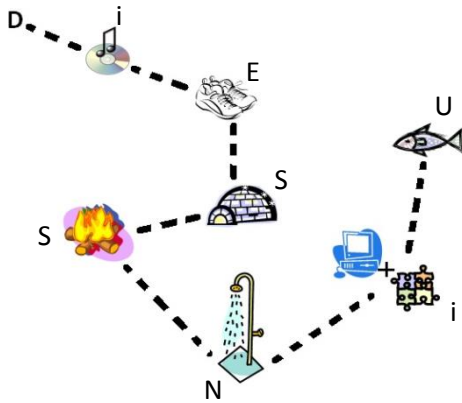
**18 – Quels sont les animaux que l'on trouve traditionnellement dans une crèche de Noël ?**  
*Un bœuf et un âne*

**19 – En quelle période de l'année a lieu Noël ?**  
*En hiver*

**20 – Comment s'appelle la période avant Noël ?**  
*L'avent*

**Lutin expert 1 :** Bravo, vous avez réussi cette épreuve avec succès. Vous avez gagné une carte.

*Carte pour retrouver des lettres dans différents lieux de la maison : reconstituer le mot CUISINE.*



**Lutin expert 2 :** Avant de vous rendre dans la cuisine, j'ai une petite énigme à vous donner (*enveloppe avec la charade*).

## **VI – LA CHARADE**

---

Dans l'enveloppe il y a une charade :

*Vous avez 30 secondes pour trouver la réponse à la question et vous rendre dans la pièce.*

CHARADE :

*Mon 1<sup>er</sup> est le contraire de creux : PLAT*

*Mon 2<sup>ème</sup> est la première lettre de l'alphabet : A*

*Mon 3<sup>ème</sup> est la première syllabe de tatie : TA*

*Mon 4<sup>ème</sup> est un pantalon que l'on porte : JEAN*

*Mon tout est un récipient dans lequel on fait de la cuisine maghrébine.*

**PLAT A TAGINE**

## VII – LES DESSINS A POINTS

---

Dans le plat à tagine il y aura une autre enveloppe :

*A vos crayons ! A vous de relier tous les points pour retrouver les dessins cachés. Après les avoir retrouvés vous devez trouver un lieu commun à tous ces dessins et vous y rendre = Salle de bain d'en haut*

Dessin à points :

- Brosse à dents
- Douche
- Gel douche
- Peigne
- Dentifrice
- Sèche-cheveux
- Rasoir

**Direction salle de bain d'en haut**

## VIII – PHOTOS ZOOM

---

Lorsqu'ils arrivent dans la SDB en haut ils trouvent un paquet d'enveloppe avec un papier dessus où il y a noté :

*A vous de trouver d'où proviennent les photos. Une fois trouvé, rendez-vous dans ce lieu.*

7 enveloppes contenant 7 photos zoom (1 photo pour chaque personne).

**Les lutins cherchent d'où viennent les photos prises**

## IX – LE JEU DU TOUCHER

---

Dans la chambre, ils trouveront une enveloppe mais impossible de lire le message sans l'aide d'un miroir...

**Lutin expert 2** : Et oui le Père Noël ne va pas vous laisser gagner aussi facilement !

**Lutin expert 1** : Pour pouvoir lire le message codé, vous devez passer une de vos mains dans les différents pots mis à votre disposition pour retrouver un objet qui vous permettra de décrypter le message.

L'objet = un miroir

Message codé sans miroir :

DEUX COMBINAISONZ TOUT MISES EN ;  
DIVERSES-LONGS LA ON DOIVENT NOZ

7 pots :

- Farine
- Eau
- Pâtes cuites
- Pâtes crues
- Perles
- Branches de sapin
- Pommes de pin

Message codé à l'aide du miroir :

*Dirigez-vous là où dorment nos deux compagnons tous mignons... : Arrière cuisine*

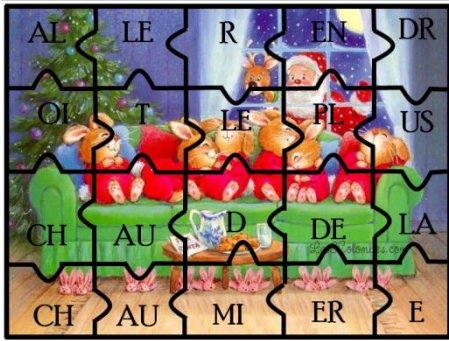
## X – PUZZLE GEANT

---

**Lutin expert 1** : Le Père Noël a perdu les différentes pièces de son puzzle favori ! A vous de les retrouver et de le reconstituer.

**Lutin expert 2** : En reconstituant le puzzle, vous devrez lire un message pour aller à l'épreuve suivante.

Message du puzzle : *Aller endroit le plus chaud de la chaumière = Cheminée*



## XI – TROUVER LES BOULES DE NOEL

---

**Les lutins sont devant la cheminée.**

**Lutin expert 2** : Le Père Noël a caché des boules de Noël dans cette pièce. Il y en a 10 en tout.

**Lutin expert 1** : A vous de faire preuve de curiosité et de rapidité pour retrouver les boules. Vous avez 2 minutes chrono à partir de maintenant. GO !

**Les lutins cherchent les boules de Noël**

**Lutin expert 2** : Bravo vous avez trouvé les boules que le Père Noël avait cachés ! Voici un indice pour la prochaine épreuve.

Indice : enveloppe avec un message :

*La prochaine épreuve sera physique.  
On le nomme : Le Parcours enchanté du lutin  
Rendez-vous en bas de l'escalier*

## XII - LE PARCOURS ENCHANTE DU LUTIN

---

**Les lutins sont en bas de l'escalier.**

**Lutin expert 1** : Le Père Noël souhaite à tout prix évaluer vos compétences sportives, mais aussi votre agilité et votre concentration.

**Lutin expert 2** : Il vous a donc préparé des petites épreuves qu'il a appelées : Le Parcours enchanté du lutin.

La première épreuve consiste à tenir une cuillère dans la bouche avec une balle de ping-pong dessus. Il faut faire 5 grands pas et ne pas faire tomber la balle de ping-pong. A vous de jouer !

1 – La cuillère et la balle de ping-pong

**Lutin expert 1 :** La 2<sup>ème</sup> épreuve consiste à marcher tout le long du couloir deux par deux. Mais attention le Père Noël a spécifié qu'il fallait qu'on attache les deux personnes par deux au niveau de la cheville avec une guirlande. Qui est partant ?

2 – La marche à deux

**Lutin expert 2 :** Bravo voici deux épreuves emportés avec succès. Celle qui suit est une épreuve d'agilité et de concentration. Il va falloir marcher tout le long du couloir avec une clémentine sur la tête.

3 – La clémentine sur la tête

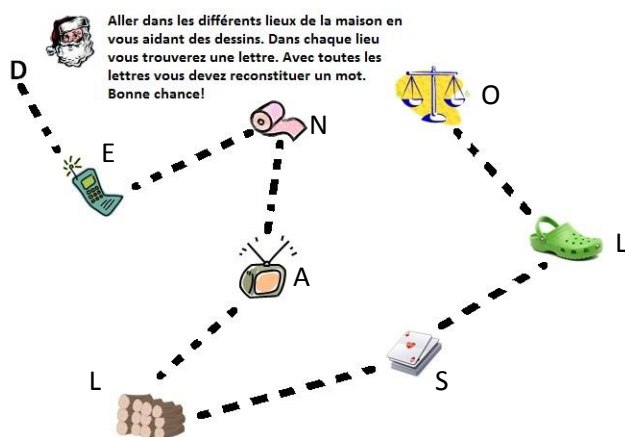
**Lutin expert 1 :** Enfin la dernière épreuve consiste à retrouver vos amis lutins dans le noir. Et oui, si vous devez aider le Père Noël à distribuer les cadeaux il va bien falloir réussir à vous diriger dans la nuit ! Pour cette épreuve nous allons nous mettre dans la cuisine.

**Lutin expert 2 :** Une personne aura les yeux bandés et devra retrouver les autres personnes dans la pièce. Qui sera partant pour cette aventure nocturne ?

4 – Yeux bandés

**Lutin expert 2 :** Vous avez remporté ces 4 épreuves sportives regroupant agilité et concentration ! Bravo ! Voici à nouveau un morceau de carte qui vous permettra d'avancer vers le nouveau défi.

La carte leur permet d'aller au salon pour s'asseoir.



**Les lutins sont assis sur le canapé.**

**Lutin expert 1 :** Quand on parle de Noël, vous pensez à quoi ? Qu'est-ce que cela symbolise pour vous ?

**Les lutins parlent de Noël...**

**Lutin expert 1 :** Noël est un moment féérique et magique a passé en famille. Nous les lutins, dans notre village, lorsque nous travaillons pour la fabrication des cadeaux, nous avons un petit rituel...

**Lutin expert 2 :** Et oui, si un jour vous avez la chance de venir faire un tour dans notre petit village, vous entendrez quelque chose de mélodieux... des voix... des murmures..., des cris... Chanter en cœur des chansons de Noël est notre passion, notre motivation, notre dévotion !

**Lutin expert 1 :** Aujourd'hui, le Père Noël souhaite vous tester pour savoir si vous pouvez faire de bons lutins de Noël. Il nous a préparé des chansons de Noël que nous allons chanter Dyfrig et moi. Mais attention, à un moment donné dans la chanson, nous allons nous arrêter et ce sera à vous de trouver la suite de la chanson...

**Lutin expert 2 :** J'espère que vous être de vrais fans du Père Noël et de ses chansons fétiches. Etes-vous prêts ?

Chansons de Noël

- Petit Papa Noël
- Mon beau sapin
- Vive le vent
- Il est né le divin enfant
- Saint Nicolas

- Noël blanc
- Noël que du bonheur (ilona)
- Douce nuit
- We wish you a merry Christmas
- Les rois mages (de bon matin...)

**Lutin expert 2** : Félicitations ! Vous êtes plutôt pas mal pour des lutins apprentis ! En route pour une nouvelle épreuve. Voici une petite enveloppe que le Père Noël vous a préparé. Je vous laisse la découvrir.

## XIV – EMBALLER ET DEBALLER UN OBJET

---

### Les lutins ouvrent la lettre du Père Noël

Enveloppe du Père Noël :

*Mes chers enfants, bravo vous avez réussis un grand nombre de mes épreuves ! Mais ce n'est pas encore fini. Je vais tester votre capacité d'emballer et de déballer des cadeaux.*

*Tout d'abord, mes deux lutins experts vont vous mettre à disposition un objet à emballer ainsi que du papier cadeau, journaux, papier..., du scotch et des ciseaux. A vous d'emballer au mieux cet objet.*

*Une première personne commence à emballer, puis la seconde personne emballe par-dessus le premier emballage, la troisième personne par-dessus le second emballage et ainsi de suite... jusqu'à ce qu'on obtienne un gros emballage.*

*Avez-vous compris mes chers enfants ?*

*Je laisse à mes deux lutins experts, le plaisir de vous expliquer la suite de cette épreuve, qui pour ma part je souhaite le préciser, est mon épreuve favorite !*

*Si vous avez besoin d'aide ou d'explications supplémentaires, n'hésitez pas à embêter un peu mes deux lutins experts, ils sont là pour vous !*

*A bientôt !*

*Le Père Noël*

### Les lutins emballent l'objet

**Lutin expert 1** : Maintenant que tout le monde a emballé l'objet, il va falloir le déballer. Vous vous dites que c'est facile mais prenez garde...

**Lutin expert 2** : Et oui on ne va pas vous laisser gagner si facilement ! Chacun votre tour, vous allez devoir lancé le dé. Le premier qui fait un 6 devra mettre un gant de cuisine, un manteau, foulard,... et essayer de déballer le cadeau que vous venez d'emballer. Les autres personnes continuent à lancer le dé jusqu'à ce que quelqu'un d'autre fasse un autre 6. A ce moment la 1<sup>ère</sup> personne se déshabille de ces accessoires et les donnent le plus vite à la prochaine personne qui a fait un 6 afin qu'elle essaye, à son tour, de déballer le cadeau.

### Les lutins déballet l'objet

**Lutin expert 2** : Alors ce petit jeu vous a plu ? Une dernière épreuve vous attend, et le Père Noël compte beaucoup sur ce dernier défi. En route, suivez-moi.

## XV – LE JETÉ DE CADEAUX

---

Nous allons dans la pièce principale (salon / couloir).

**Lutin expert 1** : Voilà nous arrivons au bout de cette épopée féérique ! Une dernière petite mise en situation pour voir si vous êtes paré pour la distribution des cadeaux. Chacun d'entre vous aura 3 petits cadeaux. Vous devez lancer ces cadeaux dans la hotte du Père Noël ! Et oui il faut être agile pour déposer les cadeaux dans les maisons. A vous de jouer et essayer de faire le meilleur score !

### Les lutins lancent les cadeaux dans la hotte du Père Noël

**Lutin expert 2** : Et bien quel dynamisme et de motivation dans cette équipe d'apprentis lutins ! Nous allons faire un compte-rendu au Père Noël et celui-ci vous dira si oui ou non ils vous acceptent dans sa tournée de Noël cette année. En tout cas, je peux vous dire que j'ai passé un incroyable moment avec vous et toi aussi Blowedd non ?

**Lutin expert 1** : Et oui mon ami Dyfrig, ce moment a été magique et je ne l'oublierai pas. Vous avez été de supers petits lutins et ce sera avec plaisir de travailler avec vous ! Mais la décision va être prise par le Père Noël. Nous lui envoyons donc notre compte-rendu de suite. Et sa réponse sera sûrement immédiate ! Attendons quelques instants qu'il mette en route sa machine tournante de paillettes. Celle-ci permet de vérifier chaque épreuve que vous avez surmontée.

**Les lutins attendent quelques instants...**

**Puis on entend une clochette qui signifie l'arrivée de la réponse du Père Noël**

**Lutin expert 2** : ça y'ai il a répondu ! Etes-vous prêt à voir sa décision ? Oulala quelle excitation... Allez n'attendons plus, écoutons ce qu'il a à vous dire...

**Les lutins écoutent le Père Noël**

Enregistrement voix + vidéo du Père Noël sur ordinateur

*Félicitations mes chers enfants !*

*J'ai pu voir à travers le compte rendu de Dyfrig et Blowed vos capacités à surmonter toutes les épreuves que je vous ai soumises. Je suis vraiment fier de vous. Je sais maintenant que je vais pouvoir réaliser ma tournée de cadeaux avec votre aide. Les enfants du monde entier vont être contents de retrouver, demain matin, au pied de leur sapin leurs cadeaux. Et ce sera aussi grâce à vous ! Je vous remets un diplôme de lutin pour que vous gardiez un souvenir de cette merveilleuse soirée en compagnie de mes chers lutins experts, à qui je laisse l'honneur de vous distribuer vos diplômes. Je vous souhaite une bonne soirée de Noël et à très bientôt pour de nouvelles aventures ! HO HO HO*

*Le Père Noël*